



BILAN DE L'ALTERNANCE 2021- OCCITANIE

NOVEMBRE 2022

 **PCO EP**
Opérateur de compétences
des Entreprises de Proximité

Sommaire

- **Les contrats d’alternance sur le champ Opco EP en Occitanie**
- **Les branches professionnelles et l’interprofession**
- **Les formations et les qualifications**
- **Les caractéristiques socio-démographiques des alternants**
- **Focus sur les évolutions par branche professionnelle**

Note méthodologique :

Les données utilisées pour réaliser le Bilan de l’alternance 2021 de la région Occitanie sont issues des contrats financés par Opco EP.

Le bilan de l’alternance 2021 présente et analyse les données sur la base des contrats débutés entre le 1^{er} janvier et le 31 décembre 2021 au sein des entreprises relevant du champ d’intervention d’Opco EP, et ce, quelle que soit leur date d’engagement.

Date d’extraction des données : fin février 2022

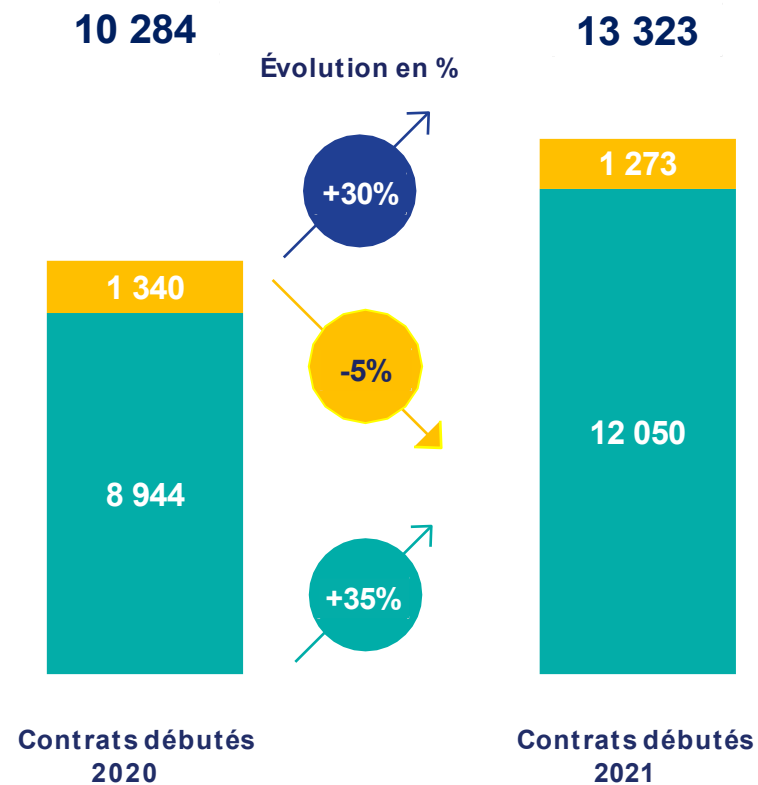
LES CONTRATS EN ALTERNANCE SUR LE CHAMP D'OPCO EP EN OCCITANIE



13 323 contrats en alternance en Occitanie, une progression de 30 % par rapport à 2020

13 323

Nouveaux contrats d'alternance en Occitanie dans le champ Opco EP. Cela représente 9 % du total des contrats en alternance de l'Opco EP.

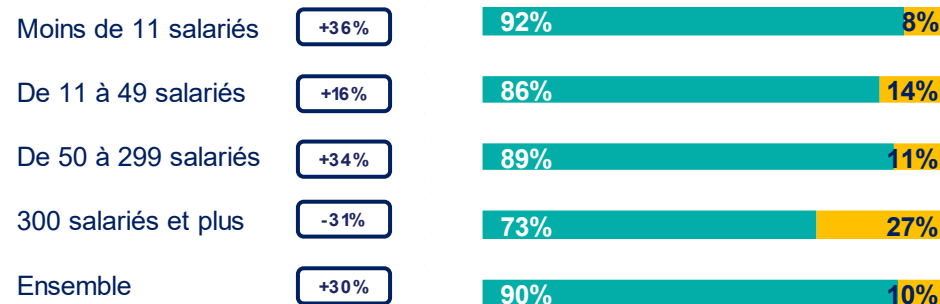
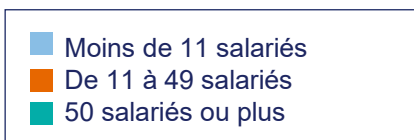
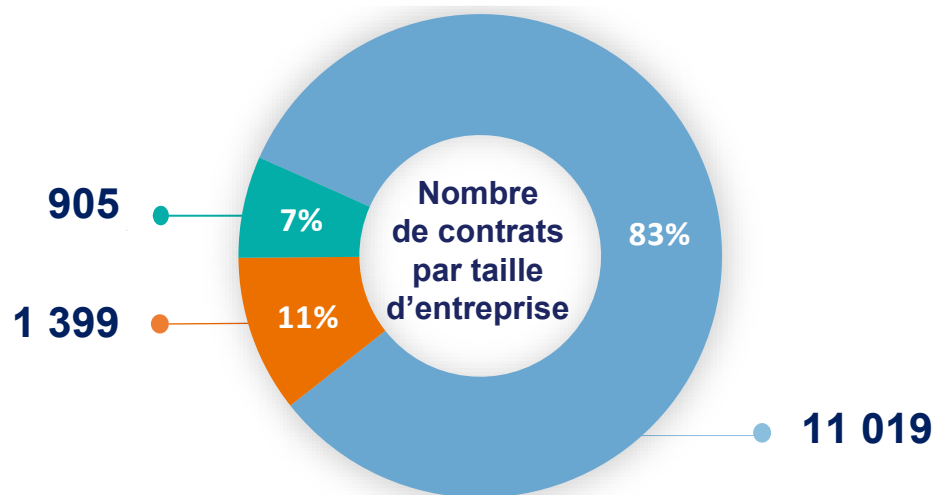


■ Contrats d'apprentissage
■ Contrats de professionnalisation
■ Total général

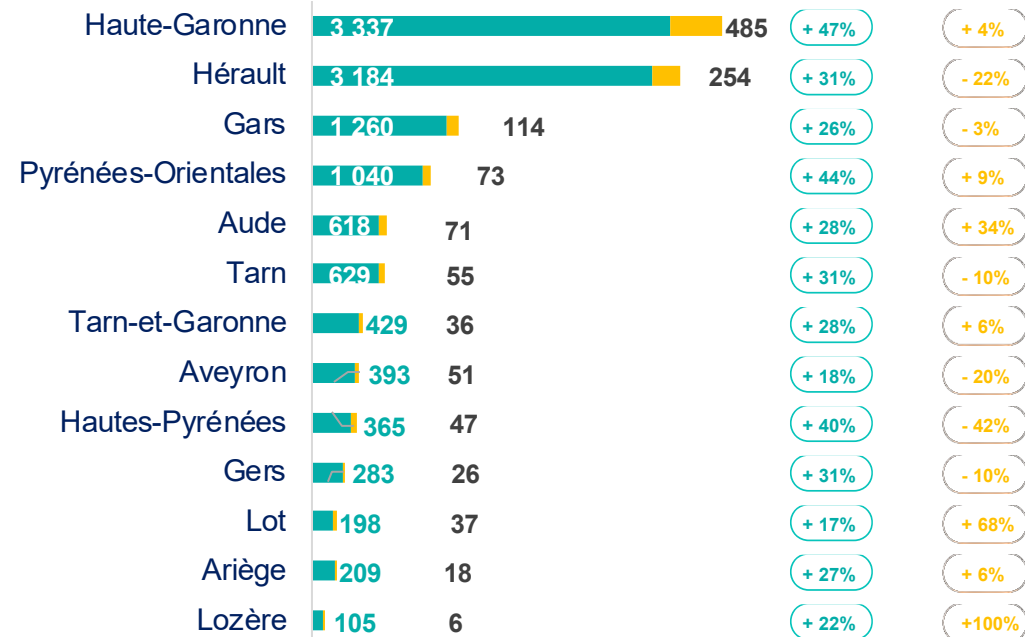
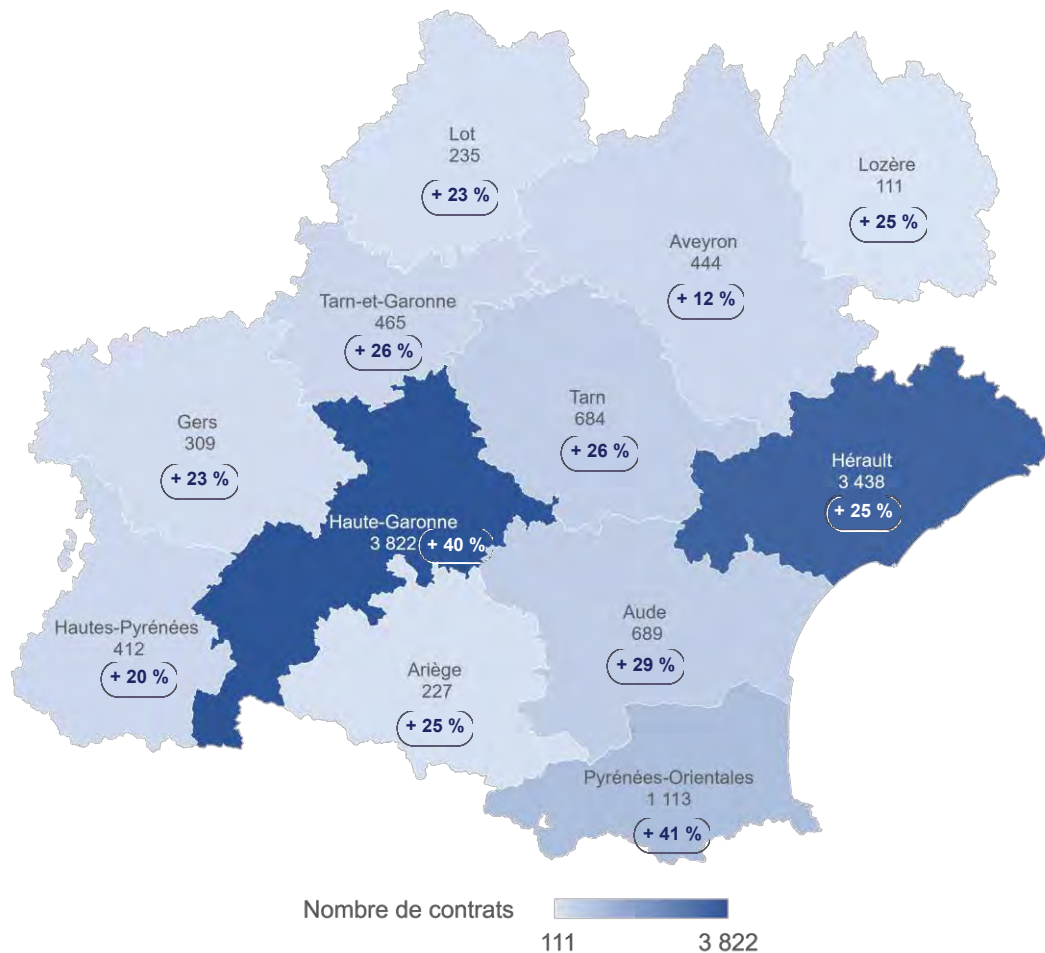
Opco EP OCCITANIE : un rôle important auprès des TPE

En 2021, plus de 8 contrats sur 10 signés dans des entreprises de moins de 11 salariés

La part de contrats d'alternance signés dans les entreprises de proximité de moins de 11 salariés est plus importante en Occitanie (83 %) qu'en moyenne toutes régions confondues (75 %). A l'inverse, la part des contrats conclus dans les entreprises de plus de 50 salariés est deux fois moins élevée en Occitanie (7 %) qu'en moyenne toutes régions confondues (13 %).



Des entreprises qui recrutent sur l'ensemble du territoire



LES BRANCHES PROFESSIONNELLES ET L'INTERPROFESSION



Les branches qui ont le plus recours à l'alternance

En 2021, 73 % des contrats d'alternance en Occitanie ont débuté dans des entreprises relevant de 10 branches professionnelles, soit 9 682 nouveaux contrats.

	Poids de la branche	Volume alternants	
Boulangerie-pâtisserie	14%	1 911	1 883 28
Immobilier	14%	1 799	1 727 72
Coiffure	13%	1 675	1 576 99
Pharmacies	6%	816	746 70
Esthétique, cosmétique et parfumerie	5%	699	645 54
Personnel des prestataires de services du secteur tertiaire	5%	634	567 67
Détail de l'habillement et des articles textiles	5%	630	611 19
Entreprises de services à la personne	4%	515	444 71
Cabinets dentaires	4%	502	168 334
Boucherie	4%	501	491 10
Interprofession	3%	432	388 44
Maintenance, distribution Location matériel agricole, TP (SDLM)	3%	402	377 25
Notariat	2%	329	153 176
Fleuristes, vente et services des animaux familiaux	2%	299	295 4
Pâtisserie	2%	296	291 5



PCO EP
Opérateur de compétences des Entreprises de Proximité



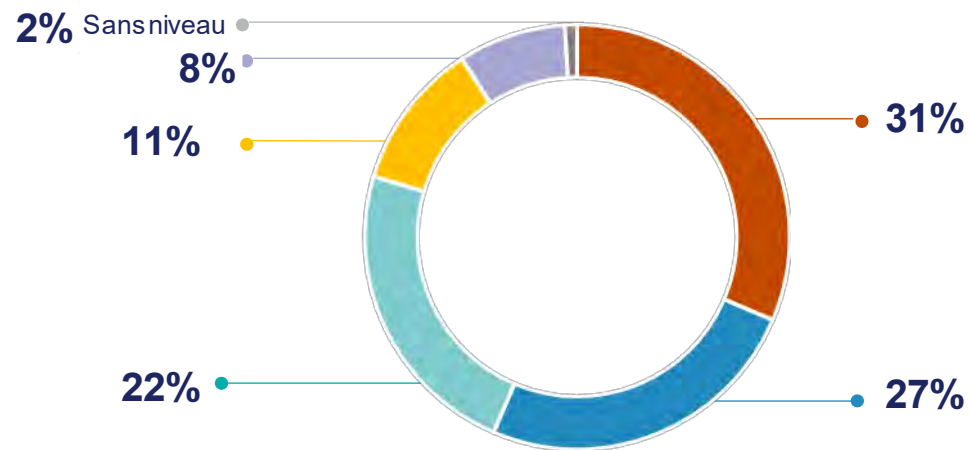
47 des **53** branches professionnelles ont recours à l'alternance en Occitanie

Les trois branches professionnelles Boulangerie-pâtisserie, Immobilier et Coiffure sont celles qui représentent le plus grand nombre de nouveaux contrats.

LES FORMATIONS ET LES QUALIFICATIONS

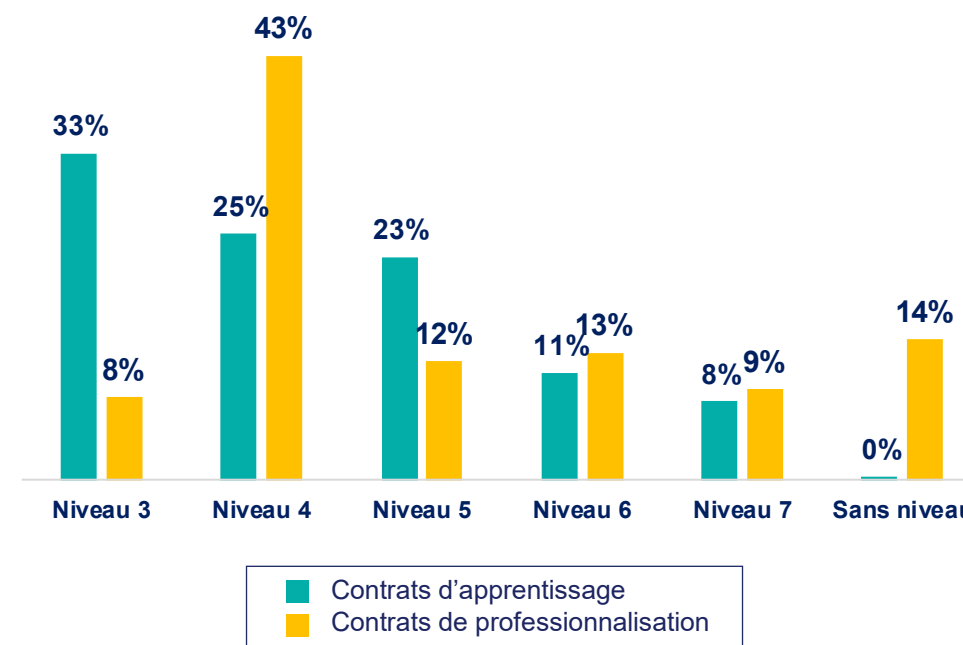


Les deux diplômes formant le plus d'alternants sont le BP Préparateur en pharmacie et le BTS Promotions immobiliers

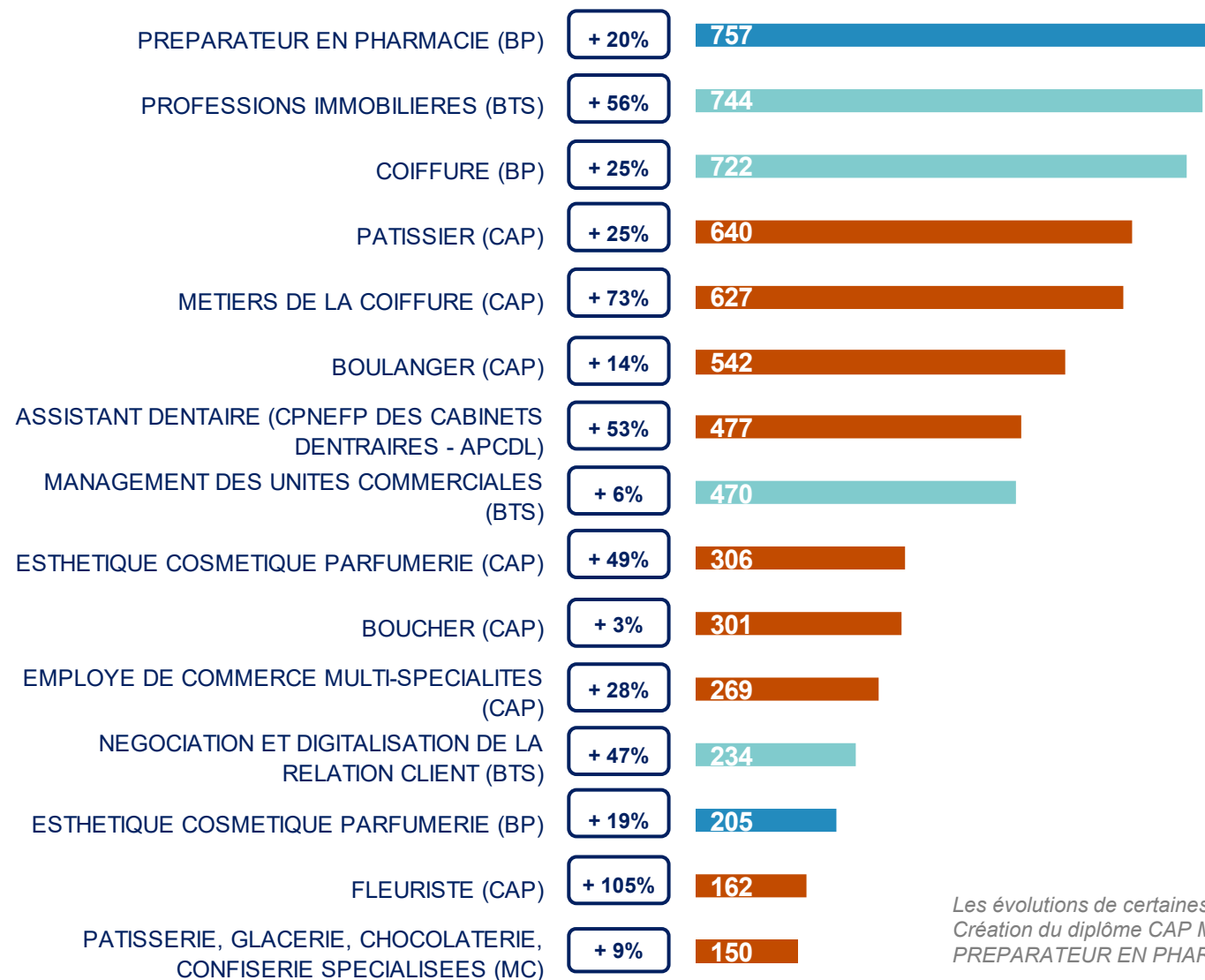


La moitié des salariés en contrat de professionnalisation préparent un diplôme de niveau Baccalauréat.

-	CAP, BEP	Niveau 3
Bac	Baccalauréat	Niveau 4
Bac + 2	DEUG, BTS, DUT, DEUST	Niveau 5
Bac + 3	Licence LMD, licence professionnelle	Niveau 6
Bac + 4	Maîtrise	Niveau 6
Bac + 5	Master, DEA, DESS, diplôme d'ingénieur	Niveau 7



Les deux diplômes formant le plus d'alternants sont le BP Préparateur en Pharmacie et le BTS professions immobilières



Les principales formations financées par l'Opco EP au niveau national sont :

- Pâtissier (CAP) : 8 416 contrats
- Métiers de la coiffure (CAP) : 7 902 contrats
- Coiffure (BP) : 6 803 contrats
- Boulanger (CAP) : 6 642 contrats

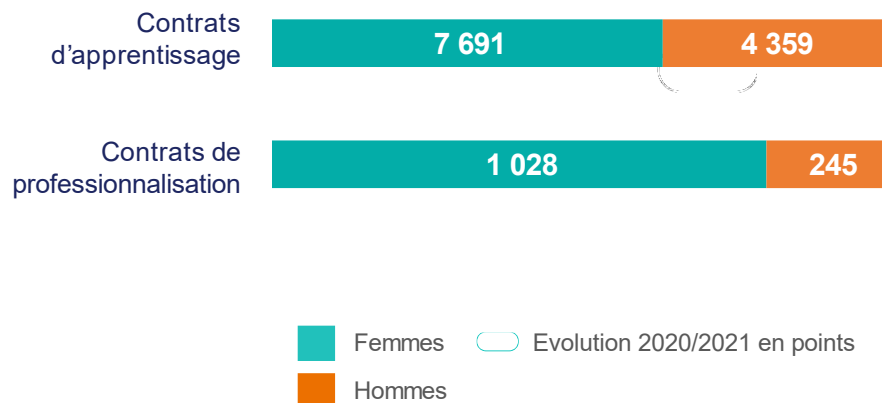
-	-	Sans niveau
-	CAP, BEP	Niveau 3
Bac	Baccalauréat	Niveau 4
Bac + 2	DEUG, BTS, DUT, DEUST	Niveau 5
	Evolution 2021/2020	

Les évolutions de certaines formations sont à interpréter avec précaution en raison des évolutions liées des certifications.
Création du diplôme CAP Métiers de la coiffure le 01/09/2019 et arrêt du diplôme CAP Coiffure le 31-08-2020 / Création du diplôme : PREPARATEUR EN PHARMACIE (DEUST) en juin 2021

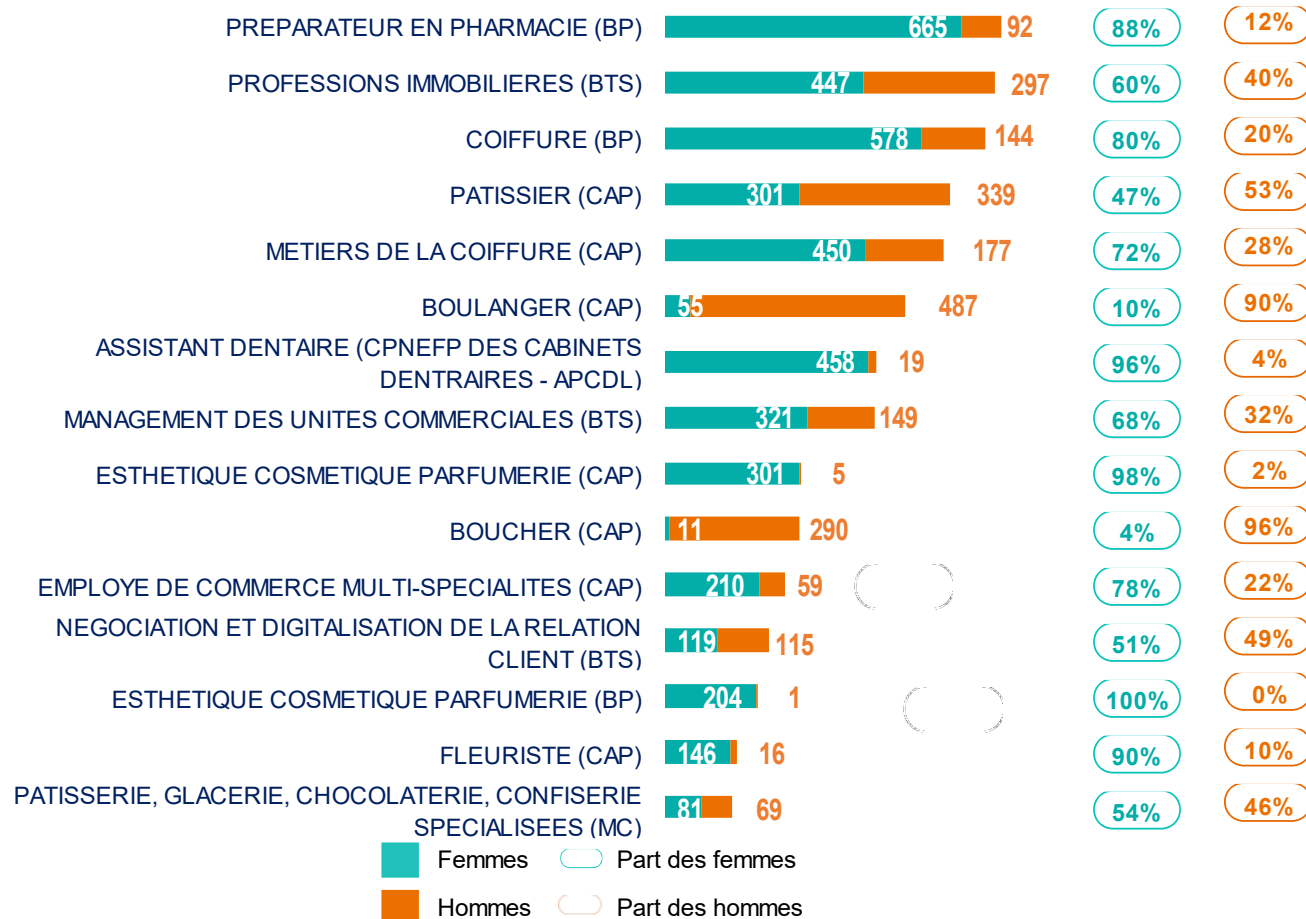
LES CARACTÉRISTIQUES SOCIO-DÉMOGRAPHIQUES DES ALTERNANTS



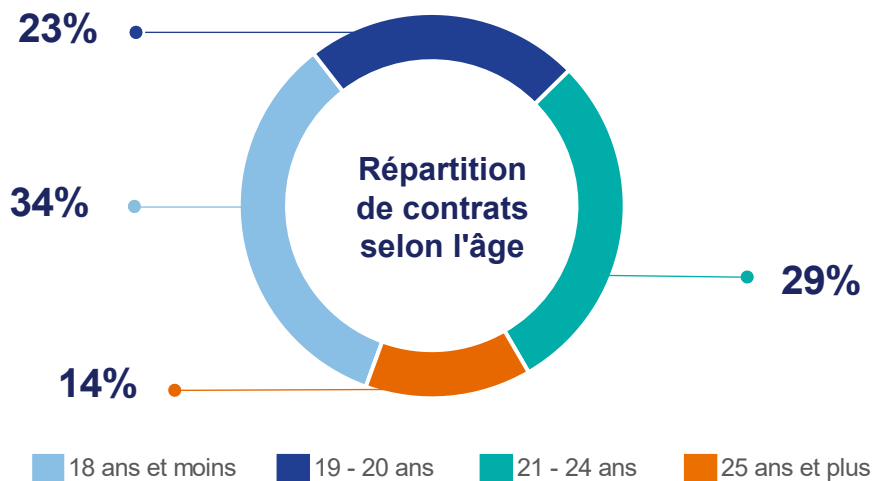
Les femmes sont les principales bénéficiaires de l'alternance



Répartition femmes / hommes selon les principales formations

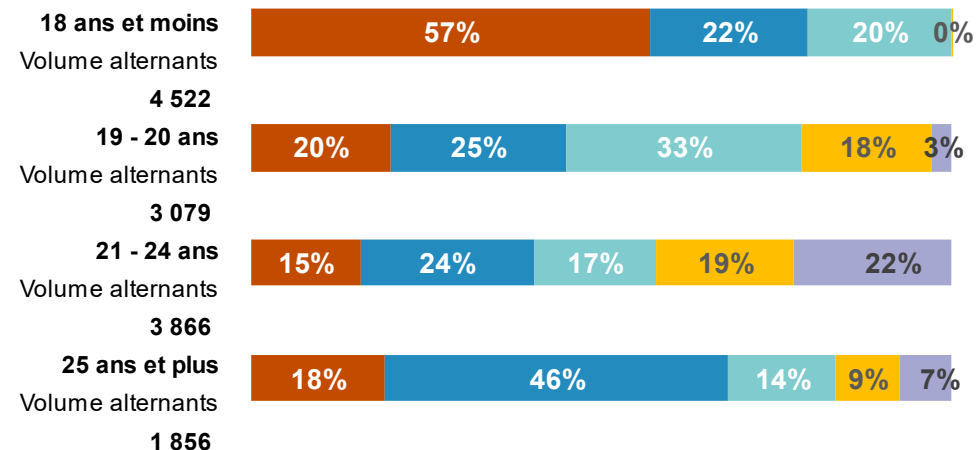


Les diplômes de niveau 3 sont majoritaires pour les jeunes de moins de 18 ans



La part des alternants âgés de plus de 25 ans qui préparent un diplôme de niveau Bac est plus importante en Occitanie qu'en moyenne toutes régions confondues (46 % vs 37 %)..

-	CAP, BEP	Niveau 3
Bac	Baccalauréat	Niveau 4
Bac + 2	DEUG, BTS, DUT, DEUST	Niveau 5
Bac + 3	Licence LMD, licence professionnelle	Niveau 6
Bac + 4	Maîtrise	
Bac + 5	Master, DEA, DESS, diplôme d'ingénieur	Niveau 7
-	Nomenclature non connue	





FOCUS SUR LES ÉVOLUTIONS PAR BRANCHE PROFESSIONNELLE



Tableaux des évolutions par branches professionnelles

	Contrats d'alternance		Contrats d'apprentissage		Contrats de professionnalisation	
	Volume total en 2021	Évolution 2020/2021 en volume	Volume total en 2021	Évolution 2020/2021 en volume	Volume total en 2021	Évolution 2020/2021 en volume
Administrateurs et mandataires judiciaires	4	-20%	4	-20%	0	
Architectes	78	+63%	71	+69%	7	+17%
Assainissement et maintenance industrielle	23	-23%	22	-24%	1	+0%
Avocats	167	+106%	152	+108%	15	+88%
Boucherie	501	-0%	491	-1%	10	+11%
Boulangerie-pâtisserie	1 911	+19%	1 883	+19%	28	-3%
Cabinets dentaires	502	+51%	168	+118%	334	+30%
Cabinets médicaux	213	+57%	180	+112%	33	-35%
Charcuterie	71	+42%	71	+42%	0	
Coiffure	1 675	+29%	1 576	+35%	99	-21%
Confiserie, chocolaterie	116	+45%	115	+51%	1	-75%
Désinfection, désinsectisation, dératisation	15	+36%	15	+67%	0	-100%
Détail de l'habillement et des articles textiles	630	+24%	611	+28%	19	-32%
Détailants en chaussures	104	+42%	102	+44%	2	+0%
Entreprises de services à la personne	515	+83%	444	+84%	71	+78%
Esthétique, cosmétique et parfumerie	699	+42%	645	+45%	54	+17%
Expertises en automobile	6	+500%	6	+500%	0	
Fleuristes, vente et services des animaux familiers	299	+60%	295	+59%	4	+100%
Gardiens, concierges	4	+33%	4	+33%	0	
Greffiers	1		0		1	

Tableaux des évolutions par branches professionnelles

	Contrats d'alternance		Contrats d'apprentissage		Contrats de professionnalisation	
	Volume total en 2021	Évolution 2020/2021 en volume	Volume total en 2021	Évolution 2020/2021 en volume	Volume total en 2021	Évolution 2020/2021 en volume
Huissiers	22	+340%	11	+120%	11	
Immobilier	1 799	+57%	1 727	+64%	72	-25%
Imprimerie de labeur et industries graphiques	86	+10%	83	+26%	3	-75%
Industries de la sérigraphie et impression numérique	23	+64%	22	+83%	1	-50%
Installation sans fabrication, entretien, réparation, dépannage de matériel	142	+30%	131	+36%	11	-15%
Interprofession	432	-31%	388	-18%	44	-71%
Laboratoires médicaux	72	+18%	56	+19%	16	+14%
Librairie	19	+58%	17	+55%	2	+100%
Logistique de communication écrite directe	8	+300%	8	+300%	0	
Maintenance, distribution Location matériel agricole, TP (SDLM)	402	+9%	377	+12%	25	-22%
Mareyeurs-expéditeurs	8	+0%	7	+40%	1	-67%
Miroiterie, transformation et négoce du verre	15	-42%	13	-46%	2	+0%
Négoce et distribution de combustibles	20	+5%	20	+25%	0	-100%
Négoce et prestations de services médico-techniques	116	+12%	74	+4%	42	+27%
Notariat	329	+52%	153	+159%	176	+11%
Pâtisserie	296	+24%	291	+23%	5	+150%
Personnel des prestataires de services du secteur tertiaire	634	+49%	567	+92%	67	-48%
Pharmacies	816	+23%	746	+18%	70	+141%
Poissonnerie	21	-28%	20	-26%	1	-50%
Promotion immobilière	204	+29%	189	+49%	15	-52%

Tableaux des évolutions par branches professionnelles

	Contrats d'alternance		Contrats d'apprentissage		Contrats de professionnalisation	
	Volume total en 2021	Évolution 2020/2021 en volume	Volume total en 2021	Évolution 2020/2021 en volume	Volume total en 2021	Évolution 2020/2021 en volume
Prothésistes dentaires et laboratoire de prothèses dentaires	127	+9%	124	+10%	3	+0%
Remontées mécaniques et domaines skiables	23	-8%	18	+6%	5	-38%
Répartition pharmaceutique	6	+0%	5	+0%	1	+0%
Services funéraires	36	+227%	17	+113%	19	+533%
Sociétés d'expertises et d'évaluations	23	+53%	22	+57%	1	+0%
Taxis	3	+0%	2	-33%	1	
Vétérinaires	107	+45%	107	+47%	0	-100%
Total général	13 323	+30%	12 050	+35%	1 273	-5%

www.opcoep.fr